



TP2

单反相机版本

TP2A

手机+单反通用版本

产品说明书

手机/平板/单反 提词器

专利产品 支持广角镜头

专利号：202120181964.6



目录/Contents

◆ 包装清单

◆ 结构尺寸

◆ 应用方案

◆ APP 下载

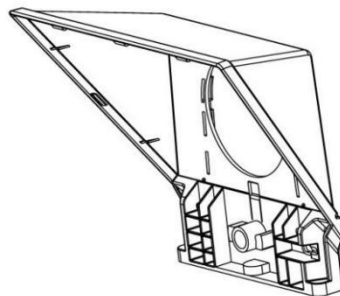
◆ APP说明

◆ 遥控器说明

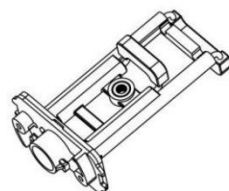
◆ FAQ

包装清单

TP2 单反相机版 包装清单



提词器



手机/平板两用夹



转接环

(49/52/55/58/62/67/72/77mm)



蓝牙遥控器



收纳袋



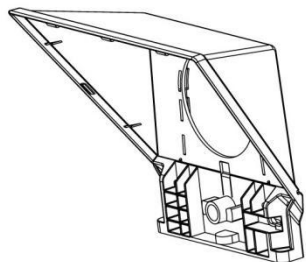
除尘布



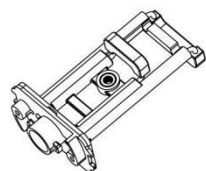
说明书

包装清单

TP2A 手机/单反相机通用版 包装清单



提词器



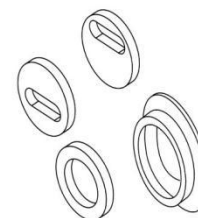
手机/平板两用夹



磁吸手机夹



转接环
(49/52/55/58/62/67/72/77mm)



泡棉圈



蓝牙遥控器



收纳袋



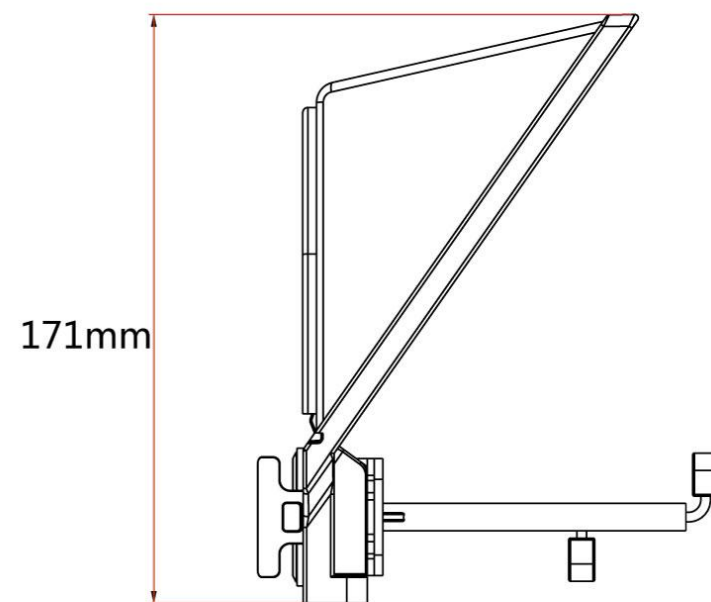
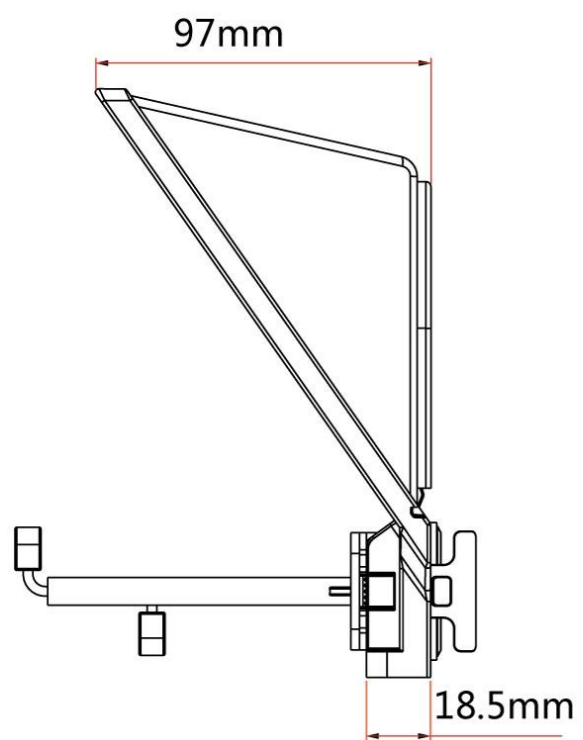
除尘布



说明书

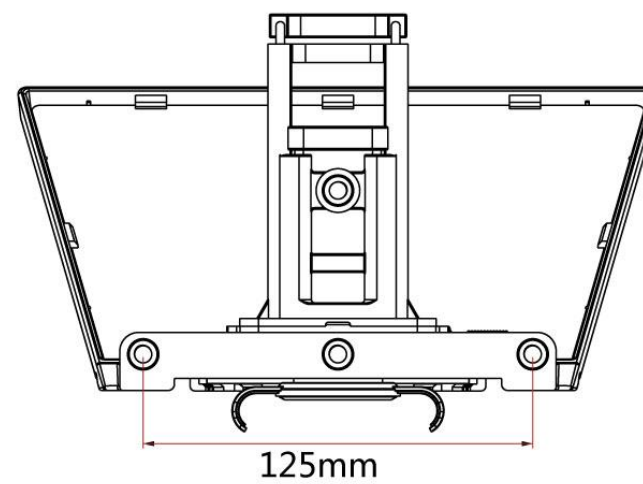
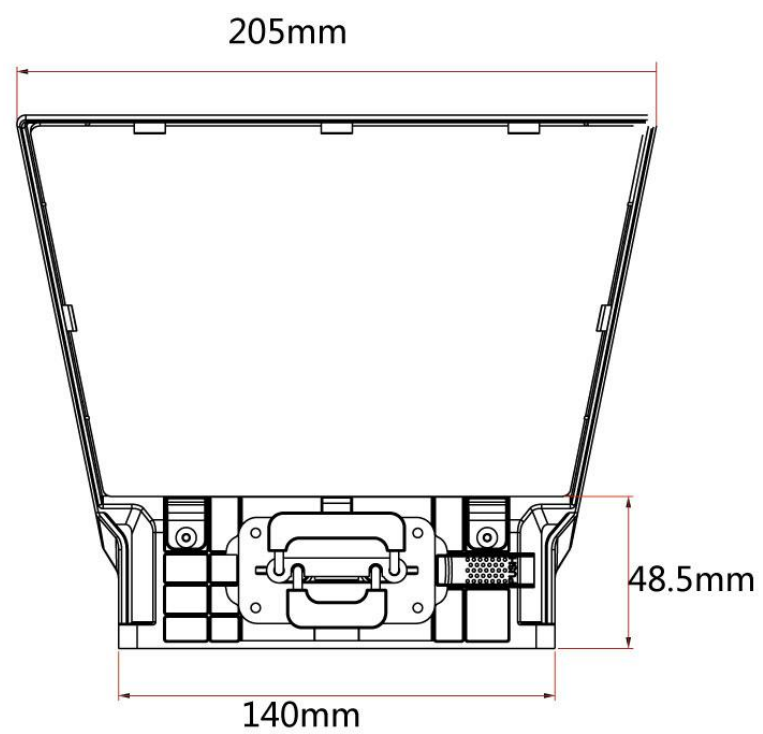
结构尺寸

结构尺寸图



结构尺寸

结构尺寸图



应用方案

方案 1： 平板/手机提词+单反/微单录制 安装图 支持 8 寸以下平板



根据镜头规格取相应的
转接环安装于镜头上



把提词器卡进装有转接环
的镜头上



将手机/平板夹装到提词器上



推 PUSH 以将手机/平板夹锁住



把平板或手机放置于平板/
手机夹上



把刚组装好的拍摄套件安装
在脚架上，提词器顶部的冷
靴座可安装麦克风、补光灯等



开机观看单反显示屏，调节镜头
焦距，让拍摄画面处于满屏状态

应用方案

方案 2：平板提词+手机录制 安装图



将合适的泡棉圈套进手机镜头塞



确保已经卡好



安装到提词器后面



取出磁吸手机夹



装在手机的中间位置



装好后可吸在提词器后面两侧
的小铁片上实现横屏拍摄



也可吸在下方的
小铁片上实现竖屏拍摄



将手机/平板夹装在提词器上



推 PUSH 锁住



将平板放置于平板夹上



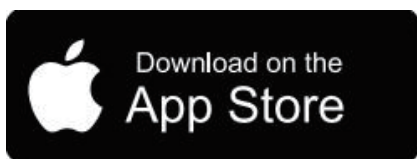
把组装好的套件安装在脚架上，
提词器顶部的冷靴座可安装麦克
风、补光灯等



打开手机录制，让画面处于全屏状态

APP 下载

苹果手机 APP 下载



IOS 用户到应用商店搜索 “FEELWORLD” 下载

安卓手机 APP 下载



安卓用户到谷歌应用商店搜索 “FEELWORLD” 下载



或者扫描左侧二维码下载

APP说明

点击“+” 进入“编辑台词”



您可以直接编辑标贴和内容,也可以点击“打开”导入文本,然后点击“保存”



点击“全部” 可以管理文件



APP说明

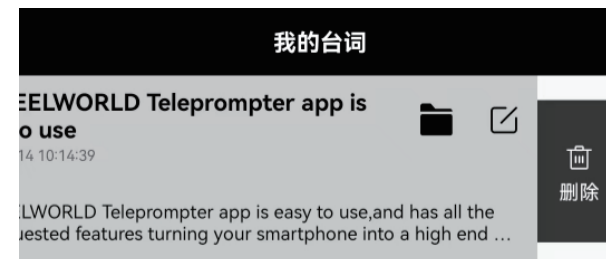
点击“文件夹管理”，您可以新建文件夹或删除文件夹



保存完文本，点击文本进入播放界面。
您还可以点击图标  可编辑文本，点击
图标  可以管理文件



如果你想删除文本，请对应文本位置向左划动，
然后点击“删除”



APP说明

进入播放界面后点击任意位置，功能菜单会出现在屏幕底部。再次点击任意位置可隐藏功能菜单

点击相应的功能图标打开功能，图标呈红色。再次点击关闭该功能



: 播放/暂停



: 调整字体大小、字间距、行距、文本颜色、背景颜色



: 调整浏览速度



: 循环播放



: 横屏/竖屏切换



: 镜像



The FEELWORLD
Teleprompter app is easy
to use, and has all the top
requested features turning
your smartphone into a
high end professional
teleprompter. It was designed
to be used by itself on a
smartphone, or with the
Feelworld Teleprompter.



遥控器说明

遥控器按键功能说明



注：因兼容性问题，部分手机遥控器功能有所差异。

遥控器说明

蓝牙遥控器连接方法

1. 开机：按住电源键，直到指示灯亮起（约 2 秒钟），系统开机。（先装入电池）
2. 关机：按住电源键，直到指示灯熄灭（约 5 秒钟），系统关机。

注意：当开机后没有连接无线设备，5 分钟后系统将自动关机；如果有连接无线设备，30 分钟没有任何操作，系统也将自动关机。

3. IOS 版连接

首先打开手机蓝牙，接着打开 APP，再把遥控开机（注意顺序），LED 指示灯将闪烁，自动进入无线配对模式，允许蓝牙配对，APP 会显示与 Feelworld-xx 自动连接，连接成功。

ios 注意事项:

遥控无法与 iphone 手机相连

- 1, 检查手机系统蓝牙设置里，遥控器是否被蓝牙连接,
- 2, 按以下步骤重新连接：第一步断开蓝牙，遥控器关机
第二步 打开手机蓝牙，再打开 app, 遥控器再次开机

4. 安卓版连接

开机后，LED 指示灯将闪烁，自动进入无线配对模式，打开手机蓝牙，再打开 APP，自动提示蓝牙已连接。

FAQ

FAQ: 遥控器连不上手机，要怎么解决？

- 1、手机定位权限是否禁用了。
- 2、遥控器是否已经连接手机了。
- 3、遥控器是否发射了蓝牙新号（看别的 app 能不能搜索到）。
- 4、重启蓝牙设备，重启 app

FAQ: 遥控器连上手机，但是无法控制文件播放

- 1，关闭手机多余的后台程序，
- 2，关掉现场其它手机蓝牙，确保遥控器和所使用的手机是唯一配对
- 3，确保每次遥控连接手机是通过 app 来接连，通过手机系统设置的蓝牙连接直连会导致遥控器无法实现遥控。

★由于我们在不断提高产品功能和产品性能，说明书如有变更，恕不另行通知。